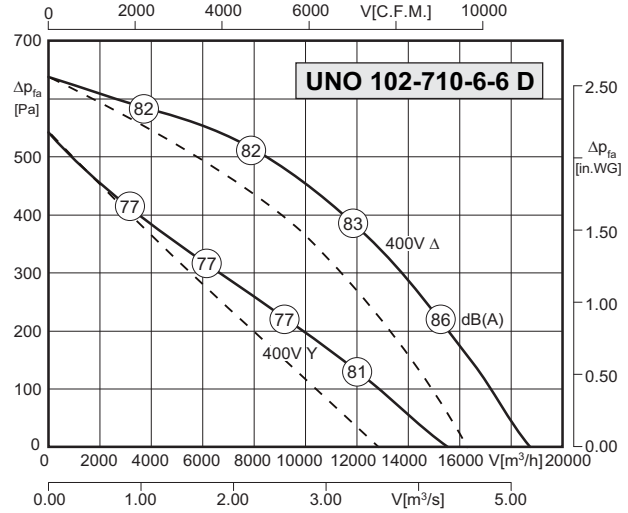
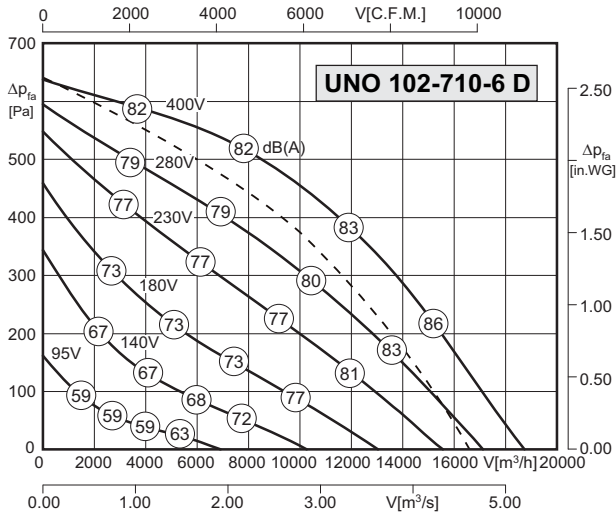




- Установка в любом положении
- Высоко эффективное рабочее колесо с лопатками, загнутыми назад
- Легкая настройка и регулировка системы вентиляции
- Ступенчатое регулирование
- Лёгкий монтаж
- Низкий уровень шума
- Возможность выброса воздуха в любом направлении

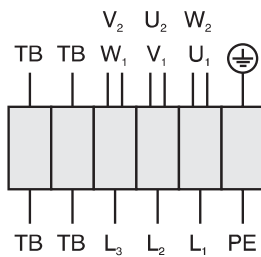


Typ / Type: UNO-102-710-6 D		Art.-Nr. / Art.-No.: F08-71010	
U	400V (50Hz)	ΔP_{fa} min	- Pa
P ₁	2.45 kW	ΔI	11 %
I _N	4.70 A	I _A / I _N	4.0
n	890 min ⁻¹		IP54
C _{400v}	- μF		01.006
t _R	45 °C		157 kg

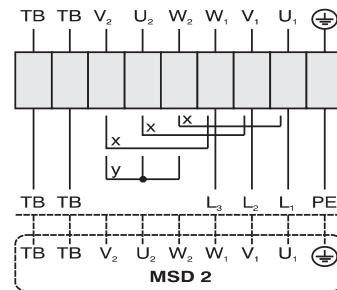
Typ / Type: UNO-102-710-6-6 D		Art.-Nr. / Art.-No.: F08-71011	
U	400V (50Hz)	ΔP_{fa} min	- Pa
P ₁	2.45/1.55 kW	ΔI	- %
I _N	4.7/2.9 A	I _A / I _N	4.0
n	890/690 min ⁻¹		IP54
C _{400v}	- μF		01.045
t _R	45 °C		157 kg

LWA _{rel} A-bewertet bei V=0,5*V _{max} LWA _{rel} A-weighted at V=0,5*V _{max}		fM [Hz]						
		125	250	500	1K	2K	4K	8K
LWA2 [dB(A)]	Gehäuse / casing	-3	-4	-13	-15	-18	-23	-30
LWA5 [dB(A)]	Ansaugseite / inlet side	-12	-8	-3	-5	-6	-11	-22
LWA6 [dB(A)]	Ausblasseite / outlet side	-17	-15	-5	-4	-7	-15	-25

LWA _{rel} A-bewertet bei V=0,5*V _{max} LWA _{rel} A-weighted at V=0,5*V _{max}		fM [Hz]						
		125	250	500	1K	2K	4K	8K
LWA2 [dB(A)]	Gehäuse / casing	-3	-4	-13	-15	-18	-23	-30
LWA5 [dB(A)]	Ansaugseite / inlet side	-12	-8	-3	-5	-6	-11	-22
LWA6 [dB(A)]	Ausblasseite / outlet side	-17	-15	-5	-4	-7	-15	-25



- U₁ коричневый
- V₁ синий
- W₁ черный
- U₂ красный
- V₂ серый
- W₂ оранжевый
- TB белый
- PE желто-зеленый



- U₁ коричневый
- V₁ синий
- W₁ черный
- U₂ красный
- V₂ серый
- W₂ оранжевый
- TB белый
- PE желто-зеленый
- X переключатель для высокой скорости
- у переключатель для низкой скорости

